

## „SoMi-Studie“ 2020 an der TU Berlin

Dr. Ulf Banscherus | Kooperationsstelle Wissenschaft und Arbeitswelt

---



## Zielgruppe

### **Alle Beschäftigten in wissenschafts- unterstützenden Bereichen an der TU Berlin**

- zentrale und dezentrale Verwaltung (ZUV, FSC, ZE/ZI etc.)
- Fachgebietssekretariate
- Wissenschaftsmanagement / „neue Hochschulprofessionen“
- Bibliotheken
- IT- / Medientechnik, Haus- und Gebäudetechnik
- Labore, Werkstätten
- etc.








## Themen

### **Arbeits- und Beschäftigungssituation**

- Vertragssituation (Arbeitsvolumen, Befristung, Eingruppierung)
- Stellenprofil, organisatorische Zuordnung
- Arbeitsbedingungen (Arbeitsplatz, Ereignisse, Vorgesetzte)
- Qualifikation, Anforderungen Weiterbildung
- Rückmeldungen, Zusammenarbeit, Wertschätzung
- Belastungen, Zufriedenheit, soziale Situation
- Soziodemografische Merkmale (Bildungsstand, Alter, Geschlecht)
- etc.

## Ablauf

### Fragebogendesign

- Ausgangsbasis „BiwuB-Studie“ (Banscherus u.a. 2017) 
- Vorgespräche, Recherchen 
- „Stakeholder-Workshops“ 
- ca. 15 „Pretests“ mit Beschäftigten aus verschiedenen Bereichen 
- Finale Abstimmung mit Lenkungskreis, Personalrat, Datenschutz 

### Durchführung der Online-Befragung (Januar 2020)

### Datenanalyse und -interpretation (bis Sommer 2020)

- „Stakeholder-Workshops“

### Anfertigung des Projektberichts (Herbst 2020)

### Hochschulöffentliche Ergebnispräsentation (Q I / 2021)



# Vielen Dank für das Interesse!

**Dr. Ulf Banscherus**

Technische Universität Berlin

Zentraleinrichtung Wissenschaftliche Weiterbildung und Kooperation (ZEWK)

Kooperationsstelle Wissenschaft und Arbeitswelt

Fraunhoferstr. 33-36 | Sekr. FH 10-1

10587 Berlin

(030) 314 – 21181

[ulf.banscherus@tu-berlin.de](mailto:ulf.banscherus@tu-berlin.de)